

Abrechnungsversand

Mit dem Abrechnungsversand können Sie Provisionsabrechnungen an Ihre Vermittler oder Mitarbeiter versenden.

Sie können die Abrechnungen als **CSV, PDF oder nur als Abrechnungsmitteilung** (Email ohne Anhang) versenden. Der Versand kann auch über einen internen Emailserver (Exchange) erfolgen. Dazu brauchen wir die genauen Serverdaten (URL des Servers, Anmeldeusername, Anmeldepasswort, HELO oder ELO-Anmeldeprotokoll). Bei der Verwendung eines Emailserver kann auch eine zusätzliche BCC Adresse hinterlegt werden, sowie eine separat eingestellte Absenderadresse.

Die Vermittler oder Mitarbeiter, die eine Abrechnung erhalten sollen bzw. zur Auswahl stehen sollen, müssen in der Userverwaltung durch „Anhaken“ aktiviert werden:

Staatsangehörigkeit	türkisch	Homepage	
Bemerkungen			
Email Abrechnung	<input checked="" type="checkbox"/>		
Zusatzfelder			<input type="button" value="speichern"/>
IHK-Registrierungs-Nr:			

Der Versand selber ist denkbar einfach. Über den Menüpunkt „Abrechnungsversand“ können Sie zunächst auswählen, welchen Abrechnungslauf Sie versenden möchten:

Abrechnungsversand






Wählen Sie bitte das gewünschte Abrechnungsdatum:

Bitte wählen Sie ...
21-10-2014
25-02-2014
28-01-2014
20-12-2013
02-12-2013
29-11-2013
27-11-2013
29-10-2013
26-09-2013
28-08-2013
29-07-2013
26-06-2013
29-05-2013
29-04-2013
26-04-2013
09-04-2013

Je nachdem, welchen Versand Sie gewählt haben (CSV, PDF...), sehen Sie nun eine unterschiedliche Auswahlliste. Durch Anhaken der Empfänger, kann man die genaue Verteilerliste nun zusammenstellen (hier Email mit PDF Anhang):

[zurück](#)

Alle Datensätze markieren

			01.
<input type="checkbox"/>	<input checked="" type="checkbox"/> 	Abrechnung 2015-1 1-336-1.pdf	HK
			20
<input type="checkbox"/>	<input checked="" type="checkbox"/> 	Abrechnung 2015-1 1-353-1.pdf	Infc
	<input checked="" type="checkbox"/> 	Abrechnung 2015-1 1-353-2.pdf	
			20
<input type="checkbox"/>	<input checked="" type="checkbox"/> 	Abrechnung 2015-1 1-335-1.pdf	Koe
	<input checked="" type="checkbox"/> 	Abrechnung 2015-1 1-335-2.pdf	
			20
			20

Bei mehreren Abrechnungen in einem Monat, kann auch ausgewählt werden (durch Anhaken), ob alle Abrechnungen versendet werden sollen, oder nur eine bestimmte.

Hier das Beispiel für die Konfiguration „CSV-Anhang“:

Abrechnungsversand

Wählen Sie bitte das gewünschte Abrechnungsdatum:

▶ [CSV-Datei: 2014-01-28](#) ▶ [Buchungsjournal: 2014-01-28](#)

From:
<https://wiki.financekey.de/> - Wiki - Provisionsabrechnung,
Vertriebsmanager

Permanent link:
<https://wiki.financekey.de/doku.php?id=abrechnungsversand>



Last update: **2015/04/14 12:51**